



CONSÓRCIO PÚBLICO DE SAÚDE DA MICRORREGIÃO DE RUSSAS

Uma Gestão com Pessoas, por Resultados e Justiça Social.

Ofício Nº. 14/2017.

Russas, 15 de Março de 2017.

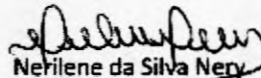
Senhor Presidente,

Venho por meio deste, encaminhar o Relatório Resumido da Execução Orçamentária (RREO) a esse colendo Tribunal de Contas dos Municípios, nos termos da Lei Complementar Nº. 101/2000 e Portaria do STN Nº. 72/2012.

Informamos que o RREO ora encaminhado refere-se ao Primeiro Bimestre do exercício Financeiro de 2017, tendo sido elaborado de acordo com as especificações contidas na Portaria Nº. 553/2014 da Secretaria do Tesouro Nacional.

Informamos ainda, que o presente RREO está publicado na Internet, conforme determina o art. 48 da Lei Complementar Nº. 101/2000, no endereço <http://www.cpsmrussas.com.br/>.

Atenciosamente,

  
Nezilene da Silva Nery  
Secretária Executiva

Ilmo. Conselheiro  
Domingos Gomes de Aguiar Filho  
Presidente do Tribunal de Contas do estado do Ceará  
Fortaleza – CE



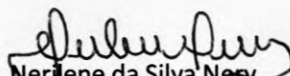
CONSÓRCIO PÚBLICO DE SAÚDE DA MICRORREGIÃO DE RUSSAS


Uma Gestão com Pessoas, por Resultados e Justiça Social.

## DECLARAÇÃO DE PUBLICAÇÃO DO RELATÓRIO RESUMIDO DA EXECUÇÃO ORÇAMENTÁRIA

Declaro, sob as penas da Lei, que o Relatório Resumido da Execução Orçamentária, do Consórcio Público de Saúde da Microrregião de Russas no Estado do Ceará, relativo ao 1º bimestre do Exercício Financeiro de 2017, será publicado até 30 de março de 2017, no site <http://www.cpsmrussas.com.br/>, por tempo indeterminado, contendo os elementos dispostos nos art. 52 e 53 da Lei Complementar nº. 101, de 04 de maio 2000.

Russas – CE, 15 de Março de 2017.

  
Nerilene da Silva Nery  
Secretária Executiva

  
José Wellington da Silva  
Contador  
CRC/13.420/O-7



CONSORCIO PÚBLICO DE SAÚDE DA MICROREGIÃO DE RUSSAS  
 RELATÓRIO RESUMIDO DA EXECUÇÃO ORÇAMENTÁRIA  
 BALANÇO ORÇAMENTÁRIO  
 ORÇAMENTOS FISCAL E DA SEGURIDADE SOCIAL  
 JANEIRO A FEVEREIRO DE 2017/BIMESTRE: JANEIRO E FEVEREIRO

CPSMR

RR00 - Anexo 1 LRF, Art. 52, inciso 1, alíneas "a" e "b", do inciso II e §1º

RECEITAS	PREVISÃO	PREVISÃO ATUALIZADA		RECEITAS REALIZADAS		Em Reais	
	INICIAL	(a)	(b)	(c)	(a/a)	(c/a)	(a-c)
<b>RECEITAS (EXCETO INTRA-ORÇAMENTÁRIAS) (I)</b>	<b>10.000.000,00</b>	<b>10.000.000,00</b>	<b>379.515,00</b>	<b>379.515,00</b>	<b>100,00%</b>	<b>100,00%</b>	<b>9.620.485,00</b>
<b>RECEITAS CORRENTES</b>	<b>9.970.000,00</b>	<b>9.970.000,00</b>	<b>379.515,00</b>	<b>379.515,00</b>	<b>100,00%</b>	<b>100,00%</b>	<b>9.590.485,00</b>
<b>RECEITA TRIBUTÁRIA</b>	<b>0,00</b>	<b>0,00</b>	<b>0,00</b>	<b>0,00</b>	<b>0,00%</b>	<b>0,00%</b>	<b>0,00</b>
Impostos	0,00	0,00	0,00	0,00	0,00%	0,00%	0,00
Taxas	0,00	0,00	0,00	0,00	0,00%	0,00%	0,00
Contribuição de Melhoria	0,00	0,00	0,00	0,00	0,00%	0,00%	0,00
<b>RECEITA DE CONTRIBUIÇÕES</b>	<b>0,00</b>	<b>0,00</b>	<b>0,00</b>	<b>0,00</b>	<b>0,00%</b>	<b>0,00%</b>	<b>0,00</b>
Contribuições Sociais	0,00	0,00	0,00	0,00	0,00%	0,00%	0,00
Contribuição de Intervenção no Domínio Econômico	0,00	0,00	0,00	0,00	0,00%	0,00%	0,00
Contribuição para o Custeio do Serviço de Iluminação Pública	0,00	0,00	0,00	0,00	0,00%	0,00%	0,00
<b>RECEITA PATRIMONIAL</b>	<b>200.000,00</b>	<b>200.000,00</b>	<b>4.349,58</b>	<b>4.349,58</b>	<b>1,15%</b>	<b>1,15%</b>	<b>195.650,42</b>
Receitas Imobiliárias	0,00	0,00	0,00	0,00	0,00%	0,00%	0,00
Receitas de Valores Mobiliários	200.000,00	200.000,00	4.349,58	4.349,58	1,15%	1,15%	195.650,42
Receita de Concessões e Permissões	0,00	0,00	0,00	0,00	0,00%	0,00%	0,00
Receita de Cessão de Direitos	0,00	0,00	0,00	0,00	0,00%	0,00%	0,00
Receita Decorrente do Direito de Exploração de Bens Públicos em A	0,00	0,00	0,00	0,00	0,00%	0,00%	0,00
Compensações Financeiras	0,00	0,00	0,00	0,00	0,00%	0,00%	0,00
Outras Receitas Patrimoniais	0,00	0,00	0,00	0,00	0,00%	0,00%	0,00
<b>RECEITA AGROPECUÁRIA</b>	<b>0,00</b>	<b>0,00</b>	<b>0,00</b>	<b>0,00</b>	<b>0,00%</b>	<b>0,00%</b>	<b>0,00</b>
Receita da Produção Vegetal	0,00	0,00	0,00	0,00	0,00%	0,00%	0,00
Receita da Produção Animal e Derivados	0,00	0,00	0,00	0,00	0,00%	0,00%	0,00
Outras Receitas Agropecuárias	0,00	0,00	0,00	0,00	0,00%	0,00%	0,00
<b>RECEITA INDUSTRIAL</b>	<b>0,00</b>	<b>0,00</b>	<b>0,00</b>	<b>0,00</b>	<b>0,00%</b>	<b>0,00%</b>	<b>0,00</b>
Receita da Indústria Extrativa Mineral	0,00	0,00	0,00	0,00	0,00%	0,00%	0,00
Receita da Indústria de Transformação	0,00	0,00	0,00	0,00	0,00%	0,00%	0,00
Receita da Indústria de Construção	0,00	0,00	0,00	0,00	0,00%	0,00%	0,00
Outras Receitas Industriais	0,00	0,00	0,00	0,00	0,00%	0,00%	0,00
<b>RECEITA DE SERVIÇOS</b>	<b>0,00</b>	<b>0,00</b>	<b>0,00</b>	<b>0,00</b>	<b>0,00%</b>	<b>0,00%</b>	<b>0,00</b>
<b>TRANSFERÊNCIAS CORRENTES</b>	<b>9.760.000,00</b>	<b>9.760.000,00</b>	<b>371.416,56</b>	<b>371.416,56</b>	<b>3,81%</b>	<b>3,81%</b>	<b>9.388.583,44</b>
Transferências Intergovernamentais	9.650.000,00	9.650.000,00	371.416,56	371.416,56	3,85%	3,85%	9.278.583,44
Transferências de Instituições Privadas	0,00	0,00	0,00	0,00	0,00%	0,00%	0,00
Transferências do Exterior	0,00	0,00	0,00	0,00	0,00%	0,00%	0,00
Transferências de Pessoas	110.000,00	110.000,00	0,00	0,00	0,00%	0,00%	110.000,00
Transferências de Convênios	0,00	0,00	0,00	0,00	0,00%	0,00%	0,00
Transferências para o Combate à Fome	10.000,00	10.000,00	0,00	0,00	0,00%	0,00%	10.000,00
<b>OUTRAS RECEITAS CORRENTES</b>	<b>0,00</b>	<b>0,00</b>	<b>3.748,86</b>	<b>3.748,86</b>	<b>0,99%</b>	<b>0,99%</b>	<b>6.251,14</b>
Multas e Juros de Mora	0,00	0,00	0,00	0,00	0,00%	0,00%	0,00
Indenizações e Restituições	5.000,00	5.000,00	0,00	0,00	0,00%	0,00%	5.000,00
Receita da Dívida Ativa	5.000,00	5.000,00	0,00	0,00	0,00%	0,00%	5.000,00
Receitas Decorrentes de Aportes Periódicos para Amortização de Dé	30.000,00	30.000,00	0,00	0,00	0,00%	0,00%	30.000,00
Receitas Correntes Diversas	0,00	0,00	0,00	0,00	0,00%	0,00%	0,00
<b>RECEITAS DE CAPITAL</b>	<b>0,00</b>	<b>0,00</b>	<b>0,00</b>	<b>0,00</b>	<b>0,00%</b>	<b>0,00%</b>	<b>0,00</b>
<b>OPERAÇÕES DE CRÉDITO</b>	<b>0,00</b>	<b>0,00</b>	<b>0,00</b>	<b>0,00</b>	<b>0,00%</b>	<b>0,00%</b>	<b>0,00</b>
Operações de Crédito Internas	0,00	0,00	0,00	0,00	0,00%	0,00%	0,00
Operações de Crédito Externas	0,00	0,00	0,00	0,00	0,00%	0,00%	0,00
<b>ALIENAÇÃO DE BENS</b>	<b>0,00</b>	<b>0,00</b>	<b>0,00</b>	<b>0,00</b>	<b>0,00%</b>	<b>0,00%</b>	<b>0,00</b>
Alienação de Bens Móveis	0,00	0,00	0,00	0,00	0,00%	0,00%	0,00
Alienação de Bens Imóveis	0,00	0,00	0,00	0,00	0,00%	0,00%	0,00
<b>AMORTIZAÇÕES DE EMPRÉSTIMOS</b>	<b>0,00</b>	<b>0,00</b>	<b>0,00</b>	<b>0,00</b>	<b>0,00%</b>	<b>0,00%</b>	<b>0,00</b>
<b>TRANSFERÊNCIAS DE CAPITAL</b>	<b>30.000,00</b>	<b>30.000,00</b>	<b>0,00</b>	<b>0,00</b>	<b>0,00%</b>	<b>0,00%</b>	<b>30.000,00</b>
Transferências Intergovernamentais	0,00	0,00	0,00	0,00	0,00%	0,00%	0,00
Transferências de Instituições Privadas	0,00	0,00	0,00	0,00	0,00%	0,00%	0,00
Transferências do Exterior	0,00	0,00	0,00	0,00	0,00%	0,00%	0,00
Transferências de Pessoas	0,00	0,00	0,00	0,00	0,00%	0,00%	0,00
Transferências de Outras Instituições Públicas	30.000,00	30.000,00	0,00	0,00	0,00%	0,00%	30.000,00
Transferências de Convênios	0,00	0,00	0,00	0,00	0,00%	0,00%	0,00
<b>OUTRAS RECEITAS DE CAPITAL</b>	<b>0,00</b>	<b>0,00</b>	<b>0,00</b>	<b>0,00</b>	<b>0,00%</b>	<b>0,00%</b>	<b>0,00</b>
Integralização do Capital Social	0,00	0,00	0,00	0,00	0,00%	0,00%	0,00
Div. Atv. Prov. da Amortiz. de Emp. e Financ.	0,00	0,00	0,00	0,00	0,00%	0,00%	0,00
Receita Auferida por Detentores de Títulos do Tesouro Nacional Res	0,00	0,00	0,00	0,00	0,00%	0,00%	0,00
Receitas de Alienação de Certificados de Potencial Adicional de Con	0,00	0,00	0,00	0,00	0,00%	0,00%	0,00
Outras Receitas de Capital	0,00	0,00	0,00	0,00	0,00%	0,00%	0,00
<b>SUBTOTAL DAS RECEITAS (III)=(I+II)</b>	<b>10.000.000,00</b>	<b>10.000.000,00</b>	<b>379.515,00</b>	<b>379.515,00</b>	<b>100,00%</b>	<b>100,00%</b>	<b>9.620.485,00</b>



CONSÓRCIO PÚBLICO DE SAÚDE DA MICRORREGIÃO DE RUSSAS  
 RELATÓRIO RESUMIDO DA EXECUÇÃO ORÇAMENTÁRIA  
 BALANÇO ORÇAMENTÁRIO  
 ORÇAMENTO FISCAL E DA SEGURIDADE SOCIAL  
 JANEIRO A FEVEREIRO DE 2017/BIMESTRE: JANEIRO E FEVEREIRO

RECEITAS	PREVISÃO INICIAL		PREVISÃO ATUALIZADA		RECEITAS REALIZADAS			DESPESAS REALIZADAS			SALDO A REALIZAR (a-c)
	(a)	(b)	(c)	(d)	(e)	No Bimestre		Até o Bimestre		%	
						(f)	(g)	(h)	(i)		
OPERACIONES DE CREDITO / REFINANCIAMENTO (IV)	0,00	0,00	0,00	0,00	0,00	0,00	0,00	0,00	0,00	0,00%	0,00
Operações de Crédito Internas	0,00	0,00	0,00	0,00	0,00	0,00	0,00	0,00	0,00	0,00%	0,00
Mobiliária	0,00	0,00	0,00	0,00	0,00	0,00	0,00	0,00	0,00	0,00%	0,00
Contratual	0,00	0,00	0,00	0,00	0,00	0,00	0,00	0,00	0,00	0,00%	0,00
Operações de Crédito Externas	0,00	0,00	0,00	0,00	0,00	0,00	0,00	0,00	0,00	0,00%	0,00
Mobiliária	0,00	0,00	0,00	0,00	0,00	0,00	0,00	0,00	0,00	0,00%	0,00
Contratual	0,00	0,00	0,00	0,00	0,00	0,00	0,00	0,00	0,00	0,00%	0,00
<b>SUBTOTAL C/ REFINANCIAMENTO (V) = (III + IV)</b>	<b>10.000.000,00</b>	<b>10.000.000,00</b>	<b>10.000.000,00</b>	<b>10.000.000,00</b>	<b>3.930.805,84</b>	<b>3.930.805,84</b>	<b>3.930.805,84</b>	<b>3.930.805,84</b>	<b>3.930.805,84</b>	<b>3,80%</b>	<b>9.620.485,00</b>
DEFICIT (VI)	-	-	-	-	-	-	-	-	-	-	-
<b>TOTAL (VII) = (V+VI)</b>	<b>10.000.000,00</b>	<b>10.000.000,00</b>	<b>10.000.000,00</b>	<b>10.000.000,00</b>	<b>3.930.805,84</b>	<b>3.930.805,84</b>	<b>3.930.805,84</b>	<b>3.930.805,84</b>	<b>3.930.805,84</b>	<b>3,80%</b>	<b>8.699.288,23</b>
SALDOS DE EXERCÍCIOS ANTERIORES	-	-	-	-	-	-	-	-	-	-	-
Recursos Arrecadados em Exercício Anteriores - RPPS	-	-	-	-	-	-	-	-	-	-	-
Superávit Financeiro	-	-	-	-	-	-	-	-	-	-	-
Reabertura de créditos Adicionais	-	-	-	-	-	-	-	-	-	-	-
<b>DESPESAS ORÇAMENTÁRIAS</b>	<b>DOTAÇÃO INICIAL (d)</b>	<b>DOTAÇÃO ATUALIZADA (e)</b>	<b>DESPESAS EMPENHADAS (f)</b>	<b>SALDO (g)=(e-f)</b>	<b>DESPESAS LIQUIDADAS (h)</b>	<b>SALDO (i)=(g-h)</b>	<b>DESPESAS PAGAS ATÉ O BIMESTRE (j)</b>	<b>INSCRITAS EM RESTOS A PAGAR NÃO PROCESSADOS (k)</b>	<b>DESPESAS PAGAS ATÉ O BIMESTRE (l)</b>	<b>INSCRITAS EM RESTOS A PAGAR NÃO PROCESSADOS (m)</b>	
<b>DESPESAS (EXCETO AS INTRA-ORÇAMENTÁRIAS) (VIII)</b>	<b>10.000.000,00</b>	<b>10.000.000,00</b>	<b>3.930.805,84</b>	<b>6.069.194,16</b>	<b>3.930.805,84</b>	<b>8.699.288,23</b>	<b>1.069.877,36</b>	<b>2.630.094,07</b>	<b>1.069.877,36</b>	<b>2.630.094,07</b>	
DESPESAS CORRENTES	9.840.000,00	9.840.000,00	3.930.805,84	5.909.194,16	3.930.805,84	8.539.288,23	574.893,55	2.630.094,07	574.893,55	2.630.094,07	
PESSOAL E ENCARGOS SOCIAIS	6.610.000,00	6.610.000,00	3.200.000,00	3.410.000,00	3.200.000,00	5.671.316,13	494.983,81	2.261.316,13	494.983,81	2.261.316,13	
JUROS E ENCARGOS DA DÍVIDA	0,00	0,00	0,00	0,00	0,00	0,00	0,00	0,00	0,00	0,00	
OUTRAS DESPESAS CORRENTES	3.230.000,00	3.230.000,00	730.805,84	2.499.194,16	730.805,84	2.867.972,10	79.909,74	368.777,94	79.909,74	368.777,94	
Transferências a Municípios	0,00	0,00	0,00	0,00	0,00	0,00	0,00	0,00	0,00	0,00	
Demais Despesas Correntes	3.230.000,00	3.230.000,00	730.805,84	2.499.194,16	730.805,84	2.867.972,10	79.909,74	368.777,94	79.909,74	368.777,94	
<b>DESPESAS DE CAPITAL</b>	<b>160.000,00</b>	<b>160.000,00</b>	<b>0,00</b>	<b>160.000,00</b>	<b>0,00</b>	<b>160.000,00</b>	<b>0,00</b>	<b>0,00</b>	<b>0,00</b>	<b>0,00</b>	
INVESTIMENTOS	160.000,00	160.000,00	0,00	160.000,00	0,00	160.000,00	0,00	0,00	0,00	0,00	
INVERSÕES FINANCEIRAS	0,00	0,00	0,00	0,00	0,00	0,00	0,00	0,00	0,00	0,00	
AMORTIZAÇÃO DA DÍVIDA	0,00	0,00	0,00	0,00	0,00	0,00	0,00	0,00	0,00	0,00	
RESERVA DE CONTINGÊNCIA	0,00	0,00	0,00	0,00	0,00	0,00	0,00	0,00	0,00	0,00	
<b>DESPESAS INTRA-ORÇAMENTÁRIAS (IX)</b>	<b>0,00</b>	<b>0,00</b>	<b>0,00</b>	<b>0,00</b>	<b>0,00</b>	<b>0,00</b>	<b>0,00</b>	<b>0,00</b>	<b>0,00</b>	<b>0,00</b>	
<b>SUBTOTAL DAS DESPESAS (X) = (VIII + IX)</b>	<b>10.000.000,00</b>	<b>10.000.000,00</b>	<b>3.930.805,84</b>	<b>6.069.194,16</b>	<b>3.930.805,84</b>	<b>8.699.288,23</b>	<b>1.069.877,36</b>	<b>2.630.094,07</b>	<b>1.069.877,36</b>	<b>2.630.094,07</b>	
AMORTIZAÇÃO DA DIV. / REFINANCIAMENTO (XI)	-	-	-	-	-	-	-	-	-	-	
Amortização da Dívida Interna	-	-	-	-	-	-	-	-	-	-	
Dívida Mobiliária	-	-	-	-	-	-	-	-	-	-	
Outras Dívidas	-	-	-	-	-	-	-	-	-	-	
Amortização da Dívida Externa	-	-	-	-	-	-	-	-	-	-	
Dívida Mobiliária	-	-	-	-	-	-	-	-	-	-	
Outras Dívidas	-	-	-	-	-	-	-	-	-	-	
<b>SUBTOTAL C/ REFINANCIAMENTO (XII) = (X + XI)</b>	<b>10.000.000,00</b>	<b>10.000.000,00</b>	<b>3.930.805,84</b>	<b>6.069.194,16</b>	<b>3.930.805,84</b>	<b>8.699.288,23</b>	<b>1.069.877,36</b>	<b>2.630.094,07</b>	<b>1.069.877,36</b>	<b>2.630.094,07</b>	
SUPERÁVIT (XIII)	-	-	-	-	-	-	-	-	-	-	
<b>TOTAL (XIV) = (XII + XIII)</b>	<b>10.000.000,00</b>	<b>10.000.000,00</b>	<b>3.930.805,84</b>	<b>6.069.194,16</b>	<b>3.930.805,84</b>	<b>8.699.288,23</b>	<b>1.069.877,36</b>	<b>2.630.094,07</b>	<b>1.069.877,36</b>	<b>2.630.094,07</b>	
RESERVA DD RPPS	0,00	0,00	0,00	0,00	0,00	0,00	0,00	0,00	0,00	0,00	

FONTE: Sistema ASPEC, Contabilidade do Consórcio Público de Saúde da Microrregião de Russas, 15/03/2017, 11h44m

*Neilene da Silva Nery*  
 Neilene da Silva Nery  
 Secretária Executiva

*José Wellington da Silva*  
 José Wellington da Silva  
 Contador CRC CE 13420/O-7



CONSORCIO PÚBLICO DE SAÚDE DA MICRORREGIÃO DE RUSSAS  
 RELATÓRIO RESUMIDO DA EXECUÇÃO ORÇAMENTÁRIA  
 DEMONSTRATIVO DA EXECUÇÃO DAS DESPESAS POR FUNÇÃO/SUBFUNÇÃO  
 ORÇAMENTOS FISCAL E DA SEGURIDADE SOCIAL  
 JANEIRO A FEVEREIRO DE 2017/BIMESTRE: JANEIRO E FEVEREIRO

RREO - Anexo 2 (LRF, Art. 52, inciso II, alínea "c")

R\$ 1,00

FUNÇÃO/SUBFUNÇÃO	DOTAÇÃO		DOTAÇÃO ATUALIZADA		DESPESAS EMPENHADAS			DESPESAS LIQUIDADAS			SALDO (e)=(a-d)	Inscritas em Restos a Pagar Não Processados <sup>1</sup> (f)		
	INICIAL	(a)	No Bimestre	Até o Bimestre	(b)	(b/total b)		No Bimestre	Até o Bimestre	(d)			(d/total d)	
						%	%						%	%
<b>DESPESAS (EXCETO INTRA-ORÇAMENTÁRIAS)</b>	<b>10.000.000,00</b>	<b>10.000.000,00</b>	<b>3.930.805,84</b>	<b>3.930.805,84</b>	<b>3.930.805,84</b>	<b>100,00%</b>	<b>100,00%</b>	<b>1.300.711,77</b>	<b>1.300.711,77</b>	<b>1.300.711,77</b>	<b>100,00%</b>	<b>100,00%</b>		
<b>SAÚDE</b>	<b>10.000.000,00</b>	<b>10.000.000,00</b>	<b>3.930.805,84</b>	<b>3.930.805,84</b>	<b>3.930.805,84</b>	<b>100,00%</b>	<b>100,00%</b>	<b>1.300.711,77</b>	<b>1.300.711,77</b>	<b>1.300.711,77</b>	<b>100,00%</b>	<b>100,00%</b>		
Atenção Básica	0,00	0,00	0,00	0,00	0,00	0,00%	0,00%	0,00	0,00	0,00	0,00%	0,00%		
Assistência Hospitalar e Ambulatorial	0,00	0,00	0,00	0,00	0,00	0,00%	0,00%	0,00	0,00	0,00	0,00%	0,00%		
Supporte Profilático e Terapêutico	0,00	0,00	0,00	0,00	0,00	0,00%	0,00%	0,00	0,00	0,00	0,00%	0,00%		
Vigilância Sanitária	0,00	0,00	0,00	0,00	0,00	0,00%	0,00%	0,00	0,00	0,00	0,00%	0,00%		
Vigilância Epidemiológica	0,00	0,00	0,00	0,00	0,00	0,00%	0,00%	0,00	0,00	0,00	0,00%	0,00%		
Alimentação e Nutrição	0,00	0,00	0,00	0,00	0,00	0,00%	0,00%	0,00	0,00	0,00	0,00%	0,00%		
Demais Subfunções	0,00	0,00	0,00	0,00	0,00	0,00%	0,00%	0,00	0,00	0,00	0,00%	0,00%		
<b>DESPESAS INTRAORÇAMENTÁRIAS</b>	<b>0,00</b>	<b>0,00</b>	<b>0,00</b>	<b>0,00</b>	<b>0,00</b>	<b>0,00%</b>	<b>0,00%</b>	<b>0,00</b>	<b>0,00</b>	<b>0,00</b>	<b>0,00%</b>	<b>0,00%</b>		
<b>TOTAL</b>	<b>10.000.000,00</b>	<b>10.000.000,00</b>	<b>3.930.805,84</b>	<b>3.930.805,84</b>	<b>3.930.805,84</b>	<b>100,00%</b>	<b>100,00%</b>	<b>1.300.711,77</b>	<b>1.300.711,77</b>	<b>1.300.711,77</b>	<b>100,00%</b>	<b>100,00%</b>		

1 Essa coluna poderá ser apresentada somente no último bimestre

FONTE: Sistema ASPEC, Contabilidade do Consórcio Público de Saúde da Microrregião de Russas, 15/03/2017, 11h44m

*Nerhene da Silva Nery*  
 Nerhene da Silva Nery  
 Secretária Executiva

*José Wellington da Silva*  
 Contador CRC CE 13420/O-7