



CONSÓRCIO PÚBLICO DE SAÚDE DA MICRORREGIÃO DE RUSSAS

Uma Gestão com Pessoas, por Resultados e Justiça Social.

Ofício Nº. 09/2017.

Russas, 12 de Janeiro de 2017.

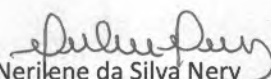
Senhor Presidente,

Venho por meio deste, encaminhar o Relatório Resumido da Execução Orçamentária (RREO) a esse colendo Tribunal de Contas dos Municípios, nos termos da Lei Complementar Nº. 101/2000 e Portaria do STN Nº. 72/2012.

Informamos que o RREO ora encaminhado refere-se ao Sexto Bimestre do exercício Financeiro de 2016, tendo sido elaborado de acordo com as especificações contidas na Portaria Nº. 553/2014 da Secretaria do Tesouro Nacional.

Informamos ainda, que o presente RREO está publicado na Internet, conforme determina o art. 48 da Lei Complementar Nº. 101/2000, no endereço <http://www.cpsmrussas.com.br/>.

Atenciosamente,


Nerilene da Silva Nery
Secretária Executiva

Ilmo. Conselheiro
Domingos Gomes de Aguiar Filho
Presidente do Tribunal de Contas do estado do Ceará
Fortaleza – CE




CONSÓRCIO PÚBLICO DE SAÚDE DA MICRORREGIÃO DE RUSSAS

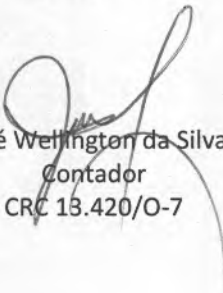
Uma Gestão com Pessoas, por Resultados e Justiça Social.

DECLARAÇÃO DE PUBLICAÇÃO DO RELATÓRIO RESUMIDO DA EXECUÇÃO ORÇAMENTÁRIA

Declaro, sob as penas da Lei, que o Relatório Resumido da Execução Orçamentária, do Consórcio Público de Saúde da Microrregião de Russas no Estado do Ceará, relativo ao 6º bimestre do Exercício Financeiro de 2016, foi publicado em 12 de janeiro de 2017, no site <http://www.cpsmrussas.com.br/>, por tempo indeterminado, contendo os elementos dispostos nos art. 52 e 53 da Lei Complementar nº. 101, de 04 de maio 2000.

Russas – CE, 12 de Janeiro de 2017.


Nerilene da Silva Nery
Secretária Executiva


José Wellington da Silva
Contador
CRC 13.420/O-7



CONSORCIO PÚBLICO DE SAÚDE DA MICRORREGIÃO DE RUSSAS
RELATÓRIO RESUMIDO DA EXECUÇÃO ORÇAMENTÁRIA
BALANÇO ORÇAMENTÁRIO
ORÇAMENTOS FISCAL E DA SEGURIDADE SOCIAL
JANEIRO A DEZEMBRO DE 2016/BIMESTRE: NOVEMBRO E DEZEMBRO

URF, Art. 52, inciso I, alíneas "a" e "b" do inciso II e §1º - Anexo I

RECEITAS	PREVISÃO INICIAL	PREVISÃO ATUALIZADA (a)	RECEITAS REALIZADAS		Até o Bimestre (c)	%	SALDO A REALIZAR (a-c)
			No Bimestre (b)	% (b/a)			
RECEITAS (EXCETO AS INTRA-ORÇAMENTÁRIAS) (I)	9.700.000,00	9.700.000,00	1.248.620,79	12,87%	8.706.983,02	89,76%	993.016,98
RECEITAS CORRENTES	9.670.000,00	9.670.000,00	1.248.620,79	12,91%	8.706.983,02	90,04%	963.016,98
RECEITA PATRIMONIAL	250.000,00	250.000,00	17.443,13	6,98%	160.931,14	64,37%	89.068,86
Receitas Imobiliárias	0,00	0,00	0,00	0,00%	0,00	0,00%	0,00
Receitas de Valores Mobiliários	250.000,00	250.000,00	17.443,13	6,98%	160.931,14	64,37%	89.068,86
Receita de Concessões e Permissões	0,00	0,00	0,00	0,00%	0,00	0,00%	0,00
Compensações Financeiras	0,00	0,00	0,00	0,00%	0,00	0,00%	0,00
Outras Receitas Patrimoniais	0,00	0,00	0,00	0,00%	0,00	0,00%	0,00
RECEITA DE SERVIÇOS	0,00	0,00	0,00	0,00%	0,00	0,00%	0,00
TRANSFERÊNCIAS CORRENTES	9.410.000,00	9.410.000,00	1.229.466,00	13,07%	8.537.466,64	90,73%	872.533,36
Transferências Intergovernamentais	9.300.000,00	9.300.000,00	1.229.466,00	13,22%	8.537.466,64	91,80%	762.533,36
Transferências de Instituições Privadas	0,00	0,00	0,00	0,00%	0,00	0,00%	0,00
Transferências do Exterior	0,00	0,00	0,00	0,00%	0,00	0,00%	0,00
Transferências de Pessoas	0,00	0,00	0,00	0,00%	0,00	0,00%	0,00
Transferências de Convênios	110.000,00	110.000,00	0,00	0,00%	0,00	0,00%	110.000,00
Transferências para o Combate à Fome	0,00	0,00	0,00	0,00%	0,00	0,00%	0,00
OUTRAS RECEITAS CORRENTES	10.000,00	10.000,00	1.711,66	17,12%	8.585,24	85,85%	1.414,76
Multas e Juros de Mora	0,00	0,00	0,00	0,00%	0,00	0,00%	0,00
Indenizações e Restituições	5.000,00	5.000,00	1.711,66	0,00%	8.585,24	0,00%	-3.585,24
Receita da Dívida Ativa	0,00	0,00	0,00	0,00%	0,00	0,00%	0,00
Receitas Diversas	5.000,00	5.000,00	0,00	0,00%	0,00	0,00%	5.000,00
RECEITAS DE CAPITAL	30.000,00	30.000,00	0,00	0,00%	0,00	0,00%	30.000,00
TRANSFERÊNCIAS DE CAPITAL	30.000,00	30.000,00	0,00	0,00%	0,00	0,00%	30.000,00
Transferências Intergovernamentais	0,00	0,00	0,00	0,00%	0,00	0,00%	0,00
Transferências de Instituições Privadas	0,00	0,00	0,00	0,00%	0,00	0,00%	0,00
Transferências do Exterior	0,00	0,00	0,00	0,00%	0,00	0,00%	0,00
Transferências de Pessoas	0,00	0,00	0,00	0,00%	0,00	0,00%	0,00
Transferências de Outras Instituições Públicas	0,00	0,00	0,00	0,00%	0,00	0,00%	0,00
Transferências de Convênios	30.000,00	30.000,00	0,00	0,00%	0,00	0,00%	30.000,00
Transferências para o Combate à Fome	0,00	0,00	0,00	0,00%	0,00	0,00%	0,00
RECEITAS (INTRA-ORÇAMENTÁRIAS) (II)	0,00	0,00	0,00	0,00%	0,00	0,00%	0,00
RECEITAS INTRA-ORÇAMENTÁRIAS CORRENTES	0,00	0,00	0,00	0,00%	0,00	0,00%	0,00
RECEITAS INTRA-ORÇAMENTÁRIAS CAPITAL	0,00	0,00	0,00	0,00%	0,00	0,00%	0,00
SUBTOTAL DAS RECEITAS (III)=(I+II)	9.700.000,00	9.700.000,00	1.248.620,79	12,87%	8.706.983,02	89,76%	993.016,98

(Handwritten mark)

(Handwritten signature)



CONSÓRCIO PÚBLICO DE SAÚDE DA MICRORREGIÃO DE RUSSAS
RELATÓRIO RESUMIDO DA EXECUÇÃO ORÇAMENTÁRIA
BALANÇO ORÇAMENTÁRIO
ORÇAMENTOS FISCAL E DA SEGURIDADE SOCIAL
JANEIRO A DEZEMBRO DE 2016/BIMESTRE: NOVEMBRO E DEZEMBRO

LRF, Art. 52, inciso I, alíneas "a" e "b" do inciso II e §1º - Anexo I

RECEITAS	PREVISÃO INICIAL	PREVISÃO ATUALIZADA	RECEITAS REALIZADAS			SALDO A REALIZAR (a-c)	
			No Bimestre (b)	% (b/a)	Até o Bimestre (c)		% (c/a)
OPERÇÕES DE CRÉDITO / REFINANCIAMENTO (IV)	0,00	0,00	0,00	0,00%	0,00	0,00	
Operações de Crédito Internas	0,00	0,00	0,00	0,00%	0,00	0,00	
Mobiliária	0,00	0,00	0,00	0,00%	0,00	0,00	
Contratual	0,00	0,00	0,00	0,00%	0,00	0,00	
Operações de Crédito Externas	0,00	0,00	0,00	0,00%	0,00	0,00	
Mobiliária	0,00	0,00	0,00	0,00%	0,00	0,00	
Contratual	0,00	0,00	0,00	0,00%	0,00	0,00	
SUBTOTAL C/ REFINANCIAMENTO (V) = (III + IV)	9.700.000,00	9.700.000,00	1.248.620,79	12,87%	8.706.983,02	993.016,98	
DÉFICIT (VI)	-	-	-	-	1.927.516,76	-	
TOTAL (VII) = (V+VI)	9.700.000,00	9.700.000,00	1.248.620,79	12,87%	10.634.499,78	-	
SALDOS DE EXERCÍCIOS ANTERIORES	2.186.480,14	2.186.480,14	-	-	943.040,00	-	
Superavit Financeiro	-	-	-	-	943.040,00	-	
Reabertura de créditos Adicionais	-	-	-	-	0,00	-	

DESPESAS ORÇAMENTÁRIAS	DOTAÇÃO INICIAL (d)	DOTAÇÃO ATUALIZADA (e)	DESPESAS EMPENHADAS			DESPESAS LIQUIDADAS			SALDO (i)=(e-h)	DESPESAS PAGAS ATE O BIMESTRE (j)	INSCRITAS EM RESTOS A PAGAR NÃO PROCESSADOS (k)
			No Bimestre	Até o Bimestre (f)	SALDO (g)=(e-f)	No Bimestre	Até o Bimestre (h)	SALDO (l)=(j-i)			
DESPESAS (EXCETO AS INTRA-ORÇAMENTÁRIAS)(VIII)	9.700.000,00	10.578.617,11	1.556.801,57	10.634.499,78	-55.882,67	2.560.196,27	10.634.499,78	-55.882,67	17.344.802,41	0,00	
DESPESAS CORRENTES	9.540.000,00	10.578.617,11	1.544.347,63	10.570.076,89	8.540,22	2.546.815,33	10.570.076,89	8.540,22	10.550.400,46	0,00	
PESSOAL E ENCARGOS SOCIAIS	6.424.000,00	6.807.289,16	740.555,10	6.800.406,95	6.882,21	1.596.722,91	6.800.406,95	6.882,21	6.794.401,95	0,00	
JUROS E ENCARGOS DA DÍVIDA	0,00	0,00	0,00	0,00	0,00	0,00	0,00	0,00	0,00	0,00	
OUTRAS DESPESAS CORRENTES	3.116.000,00	3.771.327,95	803.792,53	3.769.669,94	1.658,01	950.092,42	3.769.669,94	1.658,01	3.755.998,51	0,00	
DESPESAS DE CAPITAL	160.000,00	64.422,89	12.453,94	64.422,89	0,00	13.380,94	64.422,89	0,00	64.422,89	0,00	
INVESTIMENTOS	160.000,00	64.422,89	12.453,94	64.422,89	0,00	13.380,94	64.422,89	0,00	64.422,89	0,00	
DESPESAS INTRA-ORÇAMENTÁRIAS(IX)	0,00	0,00	0,00	0,00	0,00	0,00	0,00	0,00	0,00	0,00	
SUBTOTAL DAS DESPESAS (X)=(VIII + IX)	9.700.000,00	10.643.040,00	1.556.801,57	10.634.499,78	8.540,22	2.560.196,27	10.634.499,78	8.540,22	10.614.823,35	0,00	
AMORTIZAÇÃO DA DIV. / REFINANCIAMENTO (XI)											
Amortização da Dívida Interna											
Dívida Mobiliária											
Outras Dívidas											
Amortização da Dívida Externa											
Dívida Mobiliária											
Outras Dívidas											
SUBTOTAL C/ REFINANCIAMENTO (XII) = (X + XI)	9.700.000,00	10.643.040,00	1.556.801,57	10.634.499,78	8.540,22	2.560.196,27	10.634.499,78	8.540,22	10.614.823,35	0,00	
TOTAL (XIV) = (XII + XIII)	9.700.000,00	10.643.040,00	1.556.801,57	10.634.499,78	8.540,22	2.560.196,27	10.634.499,78	8.540,22	10.614.823,35	0,00	

FONTE: Sistema ASPEC, Contabilidade do Consórcio Público de Saúde da Microrregião de Russas, 12/01/2017, 10h34m

Nerilene da Silva Mery
Nerilene da Silva Mery
Secretária Executiva

José Wellington da Silva
José Wellington da Silva
Contador
CPF: 13.420/0-7



CONSORCIO PÚBLICO DE SAÚDE DA MICRORREGIÃO DE RUSSAS
 RELATÓRIO RESUMIDO DA EXECUÇÃO ORÇAMENTÁRIA
DEMONSTRATIVO DA EXECUÇÃO DAS DESPESAS POR FUNÇÃO/SUBFUNÇÃO
 ORÇAMENTOS FISCAL E DA SEGURIDADE SOCIAL
 JANEIRO A DEZEMBRO DE 2016/BIMESTRE: NOVEMBRO E DEZEMBRO

CPSMR

LRF, Art. 52, inciso II, alínea "c" - Anexo II

FUNÇÃO/SUBFUNÇÃO	DOTAÇÃO INICIAL	DOTAÇÃO ATUALIZADA (a)	DESPESAS EMPENHADAS		SALDO (c)=(a-b)	DESPESAS LIQUIDADAS		SALDO (e)=(a-d)	Inscritas em Restos a Pagar Não Processados (f)
			No Bimestre	Até o Bimestre (b)		No Bimestre	Até o Bimestre (d)		
			(b/total b)	%		(d/total d)	%		
DESPESAS (EXCETO INTRA-ORÇAMENTÁRIAS)	9.700.000,00	10.643.040,00	1.556.801,57	10.634.499,78	8.540,22	2.560.196,27	10.634.499,78	8.540,22	0,00
SAÚDE	9.700.000,00	10.643.040,00	1.556.801,57	10.634.499,78	8.540,22	2.560.196,27	10.634.499,78	8.540,22	0,00
Administração Geral	0,00	0,00	0,00	0,00	0,00	0,00	0,00	0,00	0,00
Formação de Recursos Humanos	0,00	0,00	0,00	0,00	0,00	0,00	0,00	0,00	0,00
Atenção Básica	0,00	0,00	0,00	0,00	0,00	0,00	0,00	0,00	0,00
Assistência Hospitalar e Ambulatorial	9.700.000,00	10.643.040,00	1.556.801,57	10.634.499,78	8.540,22	2.560.196,27	10.634.499,78	8.540,22	0,00
Suporte Profilático e Terapêutico	0,00	0,00	0,00	0,00	0,00	0,00	0,00	0,00	0,00
Vigilância Sanitária	0,00	0,00	0,00	0,00	0,00	0,00	0,00	0,00	0,00
DESPESAS INTRAORÇAMENTÁRIAS	0,00	0,00	0,00	0,00	0,00	0,00	0,00	0,00	0,00
TOTAL	9.700.000,00	10.643.040,00	1.556.801,57	10.634.499,78	8.540,22	2.560.196,27	10.634.499,78	8.540,22	0,00

FONTE: Sistema ASPEC, Contabilidade do Consórcio Público de Saúde da Microrregião de Russas, 12/01/2017, 10h34m

Nerliene da Silva Nery
 Secretária Executiva

José Wellington da Silva
 Contador
 CRC 13.420/O-7