



CONSÓRCIO PÚBLICO DE SAÚDE DA MICRORREGIÃO DE RUSSAS

Uma Gestão com Pessoas, por Resultados e Justiça Social.

Ofício Nº. 140/2016

Russas, 14 de Novembro de 2016.

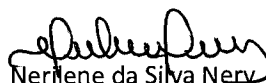
Senhor Presidente,

Venho por meio deste, encaminhar o Relatório Resumido da Execução Orçamentária (RREO) a esse colendo Tribunal de Contas dos Municípios, nos termos da Lei Complementar Nº. 101/2000 e Portaria do STN Nº. 72/2012.

Informamos que o RREO ora encaminhado refere-se ao Quinto Bimestre do exercício Financeiro de 2016, tendo sido elaborado de acordo com as especificações contidas na contidas na Portaria Nº. 553/2014 da Secretaria do Tesouro Nacional.

Informamos ainda, que o presente RREO está publicado na Internet, conforme determina o art. 48 da Lei Complementar Nº. 101/2000, no endereço <http://www.cpsmrussas.com.br/>.

Atenciosamente,


Nerlene da Silva Nery
Secretária Executiva

Ilmo. Conselheiro
Francisco de Paula Rocha Aguiar
Presidente do Tribunal de Contas do estado do Ceará
Fortaleza – CE



CONSÓRCIO PÚBLICO DE SAÚDE DA MICRORREGIÃO DE RUSSAS

Uma Gestão com Pessoas, por Resultados e Justiça Social.

Ofício Nº. 140/2016

Russas, 14 de Novembro de 2016.


Senhor Presidente,

Venho por meio deste, encaminhar o Relatório Resumido da Execução Orçamentária (RREO) a esse colendo Tribunal de Contas dos Municípios, nos termos da Lei Complementar Nº. 101/2000 e Portaria do STN Nº. 72/2012.

Informamos que o RREO ora encaminhado refere-se ao Quinto Bimestre do exercício Financeiro de 2016, tendo sido elaborado de acordo com as especificações contidas na Portaria Nº. 553/2014 da Secretaria do Tesouro Nacional.

Informamos ainda, que o presente RREO está publicado na Internet, conforme determina o art. 48 da Lei Complementar Nº. 101/2000, no endereço <http://www.cpsmrussas.com.br/>.

Atenciosamente,


Nerlene da Silva Nery
Secretária Executiva

Ilmo. Conselheiro
Francisco de Paula Rocha Aguiar
Presidente do Tribunal de Contas do estado do Ceará
Fortaleza – CE




CONSÓRCIO PÚBLICO DE SAÚDE DA MICRORREGIÃO DE RUSSAS


Uma Gestão com Pessoas, por Resultados e Justiça Social.

DECLARAÇÃO DE PUBLICAÇÃO DO RELATÓRIO RESUMIDO DA EXECUÇÃO ORÇAMENTÁRIA

Declaro, sob as penas da Lei, que o Relatório Resumido da Execução Orçamentária, do Consórcio Público de Saúde da Microrregião de Russas no Estado do Ceará, relativo ao 5º bimestre do Exercício Financeiro de 2016, foi publicado em 14 de novembro de 2016, no site <http://www.cpsmrussas.com.br/>, por tempo indeterminado, contendo os elementos dispostos nos art. 52 e 53 da Lei Complementar nº. 101, de 04 de maio 2000.

Russas – CE, 14 de Novembro de 2016.


Neriene da Silva Nery
Secretária Executiva


José Wellington da Silva
Contador
CRC 13.420/O-7



CONSORCIO PÚBLICO DE SAÚDE DA MICRORREGIÃO DE RUSSAS
RELATÓRIO RESUMIDO DA EXECUÇÃO ORÇAMENTÁRIA
BALANÇO ORÇAMENTÁRIO
ORÇAMENTOS FISCAL E DA SEGURIDADE SOCIAL
JANEIRO A OUTUBRO DE 2016/BIMESTRE: SETEMBRO E OUTUBRO

LR.F. Art. 52, Inciso I, alíneas "a" e "b" do inciso II e §1º - Anexo I

| RECEITAS | PREVISÃO INICIAL | | PREVISÃO ATUALIZADA | | RECEITAS REALIZADAS | | | SALDO A REALIZAR (a-c) |
|---|---------------------|---------------------|---------------------|---------------------|---------------------|---------------------|---------------|------------------------|
| | (a) | (b) | (a) | (b) | (b/b) | Até o Bimestre (c) | % (c/b) | |
| RECEITAS (EXCETO AS INTRA-ORÇAMENTÁRIAS) (I) | 9.700.000,00 | 9.700.000,00 | 9.700.000,00 | 1.628.889,03 | 16,79% | 7.458.362,23 | 76,89% | |
| RECEITAS CORRENTES | 9.670.000,00 | 9.670.000,00 | 9.670.000,00 | 1.628.889,03 | 16,84% | 7.458.362,23 | 77,13% | |
| RECEITA PATRIMONIAL | 250.000,00 | 250.000,00 | 250.000,00 | 27.296,98 | 10,92% | 143.488,01 | 57,40% | |
| Receitas Imobiliárias | 0,00 | 0,00 | 0,00 | 0,00 | 0,00% | 0,00 | 0,00% | |
| Receitas de Valores Mobiliários | 250.000,00 | 250.000,00 | 250.000,00 | 27.296,98 | 10,92% | 143.488,01 | 57,40% | |
| Receita de Concessões e Permissões | 0,00 | 0,00 | 0,00 | 0,00 | 0,00% | 0,00 | 0,00% | |
| Compensações Financeiras | 0,00 | 0,00 | 0,00 | 0,00 | 0,00% | 0,00 | 0,00% | |
| Outras Receitas Patrimoniais | 0,00 | 0,00 | 0,00 | 0,00 | 0,00% | 0,00 | 0,00% | |
| RECEITA DE SERVIÇOS | 0,00 | 0,00 | 0,00 | 0,00 | 0,00% | 0,00 | 0,00% | |
| TRANSFERÊNCIAS CORRENTES | 9.410.000,00 | 9.410.000,00 | 9.410.000,00 | 1.600.883,28 | 17,01% | 7.308.000,64 | 77,66% | |
| Transferências Intergovernamentais | 9.300.000,00 | 9.300.000,00 | 9.300.000,00 | 1.600.883,28 | 17,21% | 7.308.000,64 | 78,58% | |
| Transferências de Instituições Privadas | 0,00 | 0,00 | 0,00 | 0,00 | 0,00% | 0,00 | 0,00% | |
| Transferências do Exterior | 0,00 | 0,00 | 0,00 | 0,00 | 0,00% | 0,00 | 0,00% | |
| Transferências de Pessoas | 0,00 | 0,00 | 0,00 | 0,00 | 0,00% | 0,00 | 0,00% | |
| Transferências de Convênios | 110.000,00 | 110.000,00 | 110.000,00 | 0,00 | 0,00% | 0,00 | 0,00% | |
| Transferências para o Combate à Fome | 0,00 | 0,00 | 0,00 | 0,00 | 0,00% | 0,00 | 0,00% | |
| OUTRAS RECEITAS CORRENTES | 10.000,00 | 10.000,00 | 10.000,00 | 708,77 | 7,09% | 6.873,58 | 68,74% | |
| Multas e Juros de Mora | 0,00 | 0,00 | 0,00 | 0,00 | 0,00% | 0,00 | 0,00% | |
| Indenizações e Restituições | 5.000,00 | 5.000,00 | 5.000,00 | 708,77 | 0,00% | 6.873,58 | 0,00% | |
| Receita da Dívida Ativa | 0,00 | 0,00 | 0,00 | 0,00 | 0,00% | 0,00 | 0,00% | |
| Receitas Diversas | 5.000,00 | 5.000,00 | 5.000,00 | 0,00 | 0,00% | 0,00 | 0,00% | |
| RECEITAS DE CAPITAL | 30.000,00 | 30.000,00 | 30.000,00 | 0,00 | 0,00% | 0,00 | 0,00% | |
| Transferências Intergovernamentais | 0,00 | 0,00 | 0,00 | 0,00 | 0,00% | 0,00 | 0,00% | |
| Transferências de Instituições Privadas | 0,00 | 0,00 | 0,00 | 0,00 | 0,00% | 0,00 | 0,00% | |
| Transferências do Exterior | 0,00 | 0,00 | 0,00 | 0,00 | 0,00% | 0,00 | 0,00% | |
| Transferências de Pessoas | 0,00 | 0,00 | 0,00 | 0,00 | 0,00% | 0,00 | 0,00% | |
| Transferências de Outras Instituições Públicas | 0,00 | 0,00 | 0,00 | 0,00 | 0,00% | 0,00 | 0,00% | |
| Transferências de Convênios | 30.000,00 | 30.000,00 | 30.000,00 | 0,00 | 0,00% | 0,00 | 0,00% | |
| Transferências para o Combate à Fome | 0,00 | 0,00 | 0,00 | 0,00 | 0,00% | 0,00 | 0,00% | |
| RECEITAS (INTRA-ORÇAMENTÁRIAS) (II) | 0,00 | 0,00 | 0,00 | 0,00 | 0,00% | 0,00 | 0,00% | |
| RECEITAS INTRA-ORÇAMENTÁRIAS CORRENTES | 0,00 | 0,00 | 0,00 | 0,00 | 0,00% | 0,00 | 0,00% | |
| RECEITAS INTRA-ORÇAMENTÁRIAS CAPITAL | 0,00 | 0,00 | 0,00 | 0,00 | 0,00% | 0,00 | 0,00% | |
| SUBTOTAL DAS RECEITAS (III)=(I+II) | 9.700.000,00 | 9.700.000,00 | 9.700.000,00 | 1.628.889,03 | 16,79% | 7.458.362,23 | 76,89% | |



CONSORCIO PÚBLICO DE SAÚDE DA MICRORREGIÃO DE RUSSAS
RELATÓRIO RESUMIDO DA EXECUÇÃO ORÇAMENTÁRIA
BALANÇO ORÇAMENTÁRIO
ORÇAMENTOS FISCAL E DA SEGURIDADE SOCIAL
JANEIRO A OUTUBRO DE 2016/BIMESTRE: SETEMBRO E OUTUBRO

CPSMR

LRF, Art. 52, inciso I, alíneas "a" e "b" do inciso II e §1º - Anexo I

R\$ 1,00

| RECEITAS | PREVISÃO INICIAL | PREVISÃO ATUALIZADA | RECEITAS REALIZADAS | | % | SALDO A REALIZAR (a-c) |
|---|---------------------|---------------------|---------------------|---------------------|---------------|------------------------|
| | | | No Bimestre (b) | Até o Bimestre (c) | | |
| OPERAÇÕES DE CRÉDITO / REFINANCIAMENTO (IV) | 0,00 | 0,00 | 0,00 | 0,00 | 0,00% | 0,00 |
| Operações de Crédito Internas | 0,00 | 0,00 | 0,00 | 0,00 | 0,00% | 0,00 |
| Mobiliária | 0,00 | 0,00 | 0,00 | 0,00 | 0,00% | 0,00 |
| Contratual | 0,00 | 0,00 | 0,00 | 0,00 | 0,00% | 0,00 |
| Operações de Crédito Externas | 0,00 | 0,00 | 0,00 | 0,00 | 0,00% | 0,00 |
| Mobiliária | 0,00 | 0,00 | 0,00 | 0,00 | 0,00% | 0,00 |
| Contratual | 0,00 | 0,00 | 0,00 | 0,00 | 0,00% | 0,00 |
| SUBTOTAL C/ REFINANCIAMENTO (V) = (III + IV) | 9.700.000,00 | 9.700.000,00 | 1.628.889,03 | 7.458.362,23 | 16,79% | 2.241.637,77 |
| DÉFICIT (VI) | - | - | - | 615.941,28 | - | - |
| TOTAL (VII) = (V+VI) | 9.700.000,00 | 9.700.000,00 | 1.628.889,03 | 8.074.303,51 | - | - |
| SALDOS DE EXERCÍCIOS ANTERIORES | - | 2.186.480,14 | - | 0,00 | - | - |
| Superavit Financeiro | - | 2.186.480,14 | - | 0,00 | - | - |
| Reabertura de créditos Adicionais | - | - | - | 0,00 | - | - |

| DESPESAS ORÇAMENTÁRIAS | DOTAÇÃO INICIAL (d) | DOTAÇÃO ATUALIZADA (e) | DESPESAS EMPENHADAS (f) | | SALDO (g)=(e-f) | DESPESAS LIQUIDADAS (h) | | SALDO (i)=(e-h) | DESPESAS PAGAS ATÉ O BIMESTRE (j) | INSCRITAS EM RESTOS A PAGAR NÃO PROCESSADOS (k) |
|---|---------------------|------------------------|-------------------------|---------------------|-------------------|-------------------------|---------------------|---------------------|-----------------------------------|---|
| | | | No Bimestre | Até o Bimestre | | No Bimestre | Até o Bimestre | | | |
| DESPESAS (EXCETO AS INTRA-ORÇAMENTÁRIAS)(VIII) | 9.700.000,00 | 9.700.000,00 | 1.873.862,04 | 9.077.698,21 | 622.301,79 | 8.074.303,51 | 1.625.696,49 | 7.243.779,22 | 1.003.394,70 | |
| DESPESAS CORRENTES | 9.540.000,00 | 9.634.871,05 | 1.856.680,04 | 9.025.729,26 | 609.141,79 | 8.023.261,56 | 1.611.609,49 | 7.196.548,09 | 1.002.467,70 | |
| PESSOAL E ENCARGOS SOCIAIS | 6.424.000,00 | 6.463.500,00 | 890.613,36 | 6.059.851,85 | 403.648,15 | 5.203.684,04 | 1.259.815,96 | 4.738.657,32 | 856.167,81 | |
| JUROS E ENCARGOS DA DÍVIDA | 0,00 | 0,00 | 0,00 | 0,00 | 0,00 | 0,00 | 0,00 | 0,00 | 0,00 | |
| OUTRAS DESPESAS CORRENTES | 3.116.000,00 | 3.171.371,05 | 966.066,68 | 2.965.877,41 | 205.493,64 | 2.819.577,52 | 351.793,53 | 2.457.890,77 | 146.299,89 | |
| DESPESAS DE CAPITAL | 160.000,00 | 65.128,95 | 17.182,00 | 51.968,95 | 13.160,00 | 51.041,95 | 14.087,00 | 47.231,13 | 927,00 | |
| INVESTIMENTOS | 160.000,00 | 65.128,95 | 17.182,00 | 51.968,95 | 13.160,00 | 51.041,95 | 14.087,00 | 47.231,13 | 927,00 | |
| DESPESAS INTRA-ORÇAMENTÁRIAS(IX) | 0,00 | 0,00 | 0,00 | 0,00 | 0,00 | 0,00 | 0,00 | 0,00 | 0,00 | |
| SUBTOTAL DAS DESPESAS (X)=(VIII + IX) | 9.700.000,00 | 9.700.000,00 | 1.873.862,04 | 9.077.698,21 | 622.301,79 | 8.074.303,51 | 1.625.696,49 | 7.243.779,22 | 1.003.394,70 | |
| AMORTIZAÇÃO DA DIV. / REFINANCIAMENTO (XI) | | | | | | | | | | |
| Amortização da Dívida Interna | | | | | | | | | | |
| Dívida Mobiliária | | | | | | | | | | |
| Outras Dívidas | | | | | | | | | | |
| Amortização da Dívida Externa | | | | | | | | | | |
| Dívida Mobiliária | | | | | | | | | | |
| Outras Dívidas | | | | | | | | | | |
| SUBTOTAL C/ REFINANCIAMENTO (XII) = (X + XI) | 9.700.000,00 | 9.700.000,00 | 1.873.862,04 | 9.077.698,21 | 622.301,79 | 8.074.303,51 | 1.625.696,49 | 7.243.779,22 | 1.003.394,70 | |
| SUPERAVIT (XIII) | | | | | | 0,00 | | | | |
| TOTAL (XIV) = (XII + XIII) | 9.700.000,00 | 9.700.000,00 | 1.873.862,04 | 9.077.698,21 | 622.301,79 | 8.074.303,51 | 1.625.696,49 | 7.243.779,22 | 1.003.394,70 | |

FONTE: Sistema ASPEC, Contabilidade do Consórcio Público de Saúde da Microrregião de Russas, 14/11/2016, 14h34m

Nelene da Silva Nery
Secretária Executiva

José Wellington da Silva
Controlador
CPF 13.420/0-7



CONSÓRCIO PÚBLICO DE SAÚDE DA MICRORREGIÃO DE RUSSAS
RELATORIO RESUMIDO DA EXECUÇÃO ORÇAMENTÁRIA
DEMONSTRATIVO DA EXECUÇÃO DAS DESPESAS POR FUNÇÃO/SUBFUNÇÃO
ORÇAMENTOS FISCAL E DA SEGURIDADE SOCIAL
JANEIRO A OUTUBRO DE 2016/BIMESTRE: SETEMBRO E OUTUBRO

CPSMR

LRP, Art. 52, inciso II, alínea "c" - Anexo II

| FUNÇÃO/SUBFUNÇÃO | DOTAÇÃO INICIAL | DOTAÇÃO ATUALIZADA (a) | DESPESAS EMPENHADAS | | SALDO (c)=(a-b) | DESPESAS LIQUIDADAS | | SALDO (e)=(a-d) |
|---------------------------------------|---------------------|------------------------|---------------------|---------------------|-------------------|---------------------|--------------------|---------------------|
| | | | No Bimestre | Até o Bimestre (b) | | No Bimestre | Até o Bimestre (d) | |
| | | | | | | | | |
| SAÚDE | 9.700.000,00 | 9.700.000,00 | 1.873.862,04 | 9.077.698,21 | 622.301,79 | 8.074.303,51 | 100,00% | 1.625.696,49 |
| Administração Geral | 0,00 | 0,00 | 0,00 | 0,00 | 0,00 | 0,00 | 0,00% | 0,00 |
| Formação de Recursos Humanos | 0,00 | 0,00 | 0,00 | 0,00 | 0,00 | 0,00 | 0,00% | 0,00 |
| Atenção Básica | 0,00 | 0,00 | 0,00 | 0,00 | 0,00 | 0,00 | 0,00% | 0,00 |
| Assistência Hospitalar e Ambulatorial | 9.700.000,00 | 9.700.000,00 | 1.873.862,04 | 9.077.698,21 | 622.301,79 | 8.074.303,51 | 100,00% | 1.625.696,49 |
| Suporte Profilático e Terapêutico | 0,00 | 0,00 | 0,00 | 0,00 | 0,00 | 0,00 | 0,00% | 0,00 |
| Vigilância Sanitária | 0,00 | 0,00 | 0,00 | 0,00 | 0,00 | 0,00 | 0,00% | 0,00 |
| DESPESAS INTRAORÇAMENTÁRIAS | 0,00 | 0,00 | 0,00 | 0,00 | 0,00 | 0,00 | 0,00% | 0,00 |
| TOTAL | 9.700.000,00 | 9.700.000,00 | 1.873.862,04 | 9.077.698,21 | 622.301,79 | 8.074.303,51 | 100,00% | 1.625.696,49 |

FONTE: Sistema ASPEC, Contabilidade do Consórcio Público de Saúde da Microrregião de Russas, 14/11/2016, 14h35m

Nerilene da Silva Nery
Secretária Executiva

José Wellington da Silva
Contador
CRC/13.420/O-7