



CONSÓRCIO PÚBLICO DE SAÚDE DA MICRORREGIÃO DE RUSSAS

Uma Gestão com Pessoas, por Resultados e Justiça Social.

Ofício Nº. 77/2016

Russas, 29 de Maio de 2016.

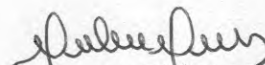
Senhor Presidente,

Venho por meio deste, encaminhar o Relatório Resumido da Execução Orçamentária (RREO) a esse colendo Tribunal de Contas dos Municípios, nos termos da Lei Complementar Nº. 101/2000 e Portaria do STN Nº. 72/2012.

Informamos que o RREO ora encaminhado refere-se ao Segundo Bimestre do exercício Financeiro de 2016, tendo sido elaborado de acordo com as especificações contidas na contidas na Portaria Nº. 553/2014 da Secretaria do Tesouro Nacional.

Informamos ainda, que o presente RREO está publicado na Internet, conforme determina o art. 48 da Lei Complementar Nº. 101/2000, no endereço <http://www.cpsmrussas.com.br/>.

Atenciosamente,


Nerilene da Silva Nery
Secretária Executiva

Ilmo. Conselheiro
Francisco de Paula Rocha Aguiar
Presidente do Tribunal de Contas do estado do Ceará
Fortaleza – CE



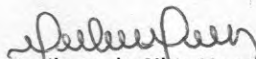
CONSÓRCIO PÚBLICO DE SAÚDE DA MICRORREGIÃO DE RUSSAS

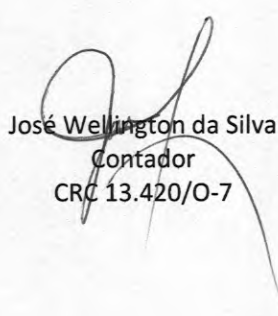
Uma Gestão com Pessoas, por Resultados e Justiça Social.

DECLARAÇÃO DE PUBLICAÇÃO DO RELATÓRIO RESUMIDO DA EXECUÇÃO ORÇAMENTÁRIA

Declaro, sob as penas da Lei, que o Relatório Resumido da Execução Orçamentária, do Consórcio Público de Saúde da Microrregião de Russas no Estado do Ceará, relativo ao 2º bimestre do Exercício Financeiro de 2016, foi publicado em 29 de maio de 2016, no site <http://www.cpsmrussas.com.br/>, por tempo indeterminado, contendo os elementos dispostos nos art. 52 e 53 da Lei Complementar nº. 101, de 04 de maio 2000.

Russas – CE, 29 de Maio de 2016.


Nerilene da Silva Nery
Secretária Executiva


José Wellington da Silva
Contador
CRC 13.420/O-7



CONSÓRCIO PÚBLICO DE SAÚDE DA MICRORREGIÃO DE RUSSAS
RELATÓRIO RESUMIDO DA EXECUÇÃO ORÇAMENTÁRIA
BALANÇO ORÇAMENTÁRIO
ORÇAMENTOS FISCAL E DA SEGURIDADE SOCIAL
JANEIRO A ABRIL DE 2016/BIMESTRE: MARÇO E ABRIL

LRF, Art. 52, inciso I, alíneas "a" e "b" do inciso II e §1º - Anexo I

R\$ 1,00

RECEITAS	PREVISÃO INICIAL	PREVISÃO ATUALIZADA (a)	RECEITAS REALIZADAS				SALDO A REALIZAR (a-c)
			No Bimestre (b)	% (b/a)	Até o Bimestre (c)	% (c/a)	
RECEITAS (EXCETO AS INTRA-ORÇAMENTÁRIAS)(I)	9.700.000,00	9.700.000,00	2.188.364,99	22,56%	2.218.923,60	22,88%	7.481.076,40
RECEITAS CORRENTES	9.670.000,00	9.670.000,00	2.188.364,99	22,63%	2.218.923,60	22,95%	7.451.076,40
RECEITA PATRIMONIAL	250.000,00	250.000,00	22.371,06	8,95%	50.863,92	20,35%	199.136,08
Receitas Imobiliárias	0,00	0,00	0,00	0,00%	0,00	0,00%	0,00
Receitas de Valores Mobiliários	250.000,00	250.000,00	22.371,06	8,95%	50.863,92	20,35%	199.136,08
Receita de Concessões e Permissões	0,00	0,00	0,00	0,00%	0,00	0,00%	0,00
Compensações Financeiras	0,00	0,00	0,00	0,00%	0,00	0,00%	0,00
Outras Receitas Patrimoniais	0,00	0,00	0,00	0,00%	0,00	0,00%	0,00
RECEITA DE SERVIÇOS	0,00	0,00	0,00	0,00%	0,00	0,00%	0,00
TRANSFERÊNCIAS CORRENTES	9.410.000,00	9.410.000,00	2.164.648,05	23,00%	2.164.648,05	23,00%	7.245.351,95
Transferências Intergovernamentais	9.300.000,00	9.300.000,00	2.164.648,05	23,28%	2.164.648,05	23,28%	7.135.351,95
Transferências de Instituições Privadas	0,00	0,00	0,00	0,00%	0,00	0,00%	0,00
Transferências do Exterior	0,00	0,00	0,00	0,00%	0,00	0,00%	0,00
Transferências de Pessoas	0,00	0,00	0,00	0,00%	0,00	0,00%	0,00
Transferências de Convênios	110.000,00	110.000,00	0,00	0,00%	0,00	0,00%	110.000,00
Transferências para o Combate à Fome	0,00	0,00	0,00	0,00%	0,00	0,00%	0,00
OUTRAS RECEITAS CORRENTES	10.000,00	10.000,00	1.345,88	13,46%	3.411,63	34,12%	6.588,37
Multas e Juros de Mora	0,00	0,00	0,00	0,00%	0,00	0,00%	0,00
Indenizações e Restituições	5.000,00	5.000,00	1.345,88	0,00%	3.411,63	0,00%	1.588,37
Receita da Dívida Ativa	0,00	0,00	0,00	0,00%	0,00	0,00%	0,00
Receitas Diversas	5.000,00	5.000,00	0,00	0,00%	0,00	0,00%	5.000,00
RECEITAS DE CAPITAL	30.000,00	30.000,00	0,00	0,00%	0,00	0,00%	30.000,00
TRANSFERÊNCIAS DE CAPITAL	30.000,00	30.000,00	0,00	0,00%	0,00	0,00%	30.000,00
Transferências Intergovernamentais	0,00	0,00	0,00	0,00%	0,00	0,00%	0,00
Transferências de Instituições Privadas	0,00	0,00	0,00	0,00%	0,00	0,00%	0,00
Transferências do Exterior	0,00	0,00	0,00	0,00%	0,00	0,00%	0,00
Transferências de Pessoas	0,00	0,00	0,00	0,00%	0,00	0,00%	0,00
Transferências de Outras Instituições Públicas	0,00	0,00	0,00	0,00%	0,00	0,00%	0,00
Transferências de Convênios	30.000,00	30.000,00	0,00	0,00%	0,00	0,00%	30.000,00
Transferências para o Combate à Fome	0,00	0,00	0,00	0,00%	0,00	0,00%	0,00
RECEITAS (INTRA-ORÇAMENTÁRIAS) (II)	0,00	0,00	0,00	0,00%	0,00	0,00%	0,00
RECEITAS INTRA-ORÇAMENTÁRIAS CORRENTES	0,00	0,00	0,00	0,00%	0,00	0,00%	0,00
RECEITAS INTRA-ORÇAMENTÁRIAS CAPITAL	0,00	0,00	0,00	0,00%	0,00	0,00%	0,00
SUBTOTAL DAS RECEITAS (III)=(I+II)	9.700.000,00	9.700.000,00	2.188.364,99	22,56%	2.218.923,60	22,88%	7.481.076,40



CONSÓRCIO PÚBLICO DE SAÚDE DA MICRORREGIÃO DE RUSSAS
RELATÓRIO RESUMIDO DA EXECUÇÃO ORÇAMENTÁRIA
BALANÇO ORÇAMENTÁRIO
ORÇAMENTOS FISCAL E DA SEGURIDADE SOCIAL
JANEIRO A ABRIL DE 2016/BIMESTRE: MARÇO E ABRIL

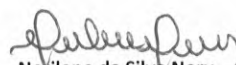
LRF, Art. 52, inciso I, alíneas "a" e "b" do inciso II e §1º - Anexo I


R\$ 1,00

RECEITAS	PREVISÃO INICIAL	PREVISÃO ATUALIZADA (a)	RECEITAS REALIZADAS				SALDO A REALIZAR (a-c)
			No Bimestre (b)	% (b/a)	Até o Bimestre (c)	% (c/a)	
OPERAÇÕES DE CRÉDITO / REFINANCIAMENTO (IV)	0,00	0,00	0,00	0,00	0,00	0,00%	0,00
Operações de Crédito Internas	0,00	0,00	0,00	0,00	0,00	0,00%	0,00
Mobiliária	0,00	0,00	0,00	0,00	0,00	0,00%	0,00
Contratual	0,00	0,00	0,00	0,00	0,00	0,00%	0,00
Operações de Crédito Externas	0,00	0,00	0,00	0,00	0,00	0,00%	0,00
Mobiliária	0,00	0,00	0,00	0,00	0,00	0,00%	0,00
Contratual	0,00	0,00	0,00	0,00	0,00	0,00%	0,00
SUBTOTAL C/ REFINANCIAMENTO (V) = (III + IV)	9.700.000,00	9.700.000,00	2.188.364,99	22,56%	2.218.923,60	22,88%	7.481.076,40
DÉFICIT (VI)	-	-	-	-	756.002,58	-	-
TOTAL (VII) = (V+VI)	9.700.000,00	9.700.000,00	2.188.364,99	22,56%	2.974.926,18	22,88%	6.725.073,82
SALDOS DE EXERCÍCIOS ANTERIORES		2.186.480,14					
Superavit Financeiro	-	2.186.480,14			0,00	-	-
Reabertura de créditos Adicionais	-	-			0,00	-	-

DESPESAS ORÇAMENTÁRIAS	DOTAÇÃO INICIAL (d)	DOTAÇÃO ATUALIZADA (e)	DESPESAS EMPENHADAS		SALDO (g)=(e-f)	DESPESAS LIQUIDADAS		SALDO (j)=(e-h)	DESPESAS PAGAS ATÉ O BIMESTRE (i)	INSCRITAS EM RESTOS A PAGAR NÃO PROCESSADOS (k)
			No Bimestre	Até o Bimestre (f)		No Bimestre	Até o Bimestre (h)			
DESPESAS (EXCETO AS INTRA-ORÇAMENTÁRIAS)(VIII)	9.700.000,00	9.540.000,00	443.130,81	4.346.781,07	5.193.218,93	1.608.061,69	2.974.926,18	6.565.073,82	4.625.722,61	1.371.854,89
DESPESAS CORRENTES	9.540.000,00	9.540.000,00	410.803,86	4.314.454,12	5.225.545,88	1.577.334,74	2.944.199,23	6.595.800,77	2.675.453,85	1.370.254,89
PESSOAL E ENCARGOS SOCIAIS	6.424.000,00	6.451.000,00	57.698,02	3.015.420,66	3.435.579,34	1.099.308,15	2.089.921,83	4.361.078,17	1.950.268,76	925.498,83
JUROS E ENCARGOS DA DÍVIDA	0,00	0,00	0,00	0,00	0,00	0,00	0,00	0,00	0,00	0,00
OUTRAS DESPESAS CORRENTES	3.116.000,00	3.089.000,00	353.105,84	1.299.033,46	1.789.966,54	478.026,59	854.277,40	2.234.722,60	725.185,09	444.756,06
DESPESAS DE CAPITAL	160.000,00	160.000,00	32.326,95	32.326,95	127.673,05	30.726,95	30.726,95	129.273,05	30.726,95	1.600,00
INVESTIMENTOS	160.000,00	160.000,00	32.326,95	32.326,95	127.673,05	30.726,95	30.726,95	129.273,05	30.726,95	1.600,00
DESPESAS INTRA-ORÇAMENTÁRIAS(IX)	0,00	0,00	0,00	0,00	0,00	0,00	0,00	0,00	0,00	0,00
SUBTOTAL DAS DESPESAS (X)=(VIII + IX)	9.700.000,00	9.700.000,00	443.130,81	4.346.781,07	5.353.218,93	1.608.061,69	2.974.926,18	6.725.073,82	2.706.180,80	1.371.854,89
AMORTIZAÇÃO DA DIV. / REFINANCIAMENTO (XI)										
Amortização da Dívida Interna	-	-	-	-	-	-	-	-	-	-
Dívida Mobiliária	-	-	-	-	-	-	-	-	-	-
Outras Dívidas	-	-	-	-	-	-	-	-	-	-
Amortização da Dívida Externa	-	-	-	-	-	-	-	-	-	-
Dívida Mobiliária	-	-	-	-	-	-	-	-	-	-
Outras Dívidas	-	-	-	-	-	-	-	-	-	-
SUBTOTAL C/ REFINANCIAMENTO (XII) = (X + XI)	9.700.000,00	9.700.000,00	443.130,81	4.346.781,07	5.353.218,93	1.608.061,69	2.974.926,18	6.725.073,82	2.706.180,80	1.371.854,89
SUPERÁVIT (XIII)	-	-	-	-	-	-	-	-	-	-
TOTAL (XIV) = (XII + XIII)	9.700.000,00	9.700.000,00	443.130,81	4.346.781,07	5.353.218,93	1.608.061,69	2.974.926,18	6.725.073,82	2.706.180,80	1.371.854,89

FONTE: Sistema ASPEC, Contabilidade do Consórcio Público de Saúde da Microrregião de Russas, 11/05/2016, 11h21m


Nerilene da Silva Nery
Secretária Executiva


José Wellington da Silva
Contador
CRC 13.420/O-7



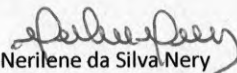
CONSÓRCIO PÚBLICO DE SAÚDE DA MICRORREGIÃO DE RUSSAS
 RELATÓRIO RESUMIDO DA EXECUÇÃO ORÇAMENTÁRIA
 DEMONSTRATIVO DA EXECUÇÃO DAS DESPESAS POR FUNÇÃO/SUBFUNÇÃO
 ORÇAMENTOS FISCAL E DA SEGURIDADE SOCIAL
 JANEIRO A ABRIL DE 2016/BIMESTRE: MARÇO E ABRIL


LRF, Art. 52, inciso II, alínea "c" - Anexo II

R\$ 1,00

FUNÇÃO/SUBFUNÇÃO	DOTAÇÃO INICIAL	DOTAÇÃO ATUALIZADA (a)	DESPESAS EMPENHADAS			SALDO (c)=(a-b)	DESPESAS LIQUIDADAS			SALDO (e)=(a-d)	Inscritas em Restos a Pagar Não Processados (f)
			No Bimestre	Até o Bimestre (b)	% (b/total b)		No Bimestre	Até o Bimestre (d)	% (d/total d)		
DESPESAS (EXCETO INTRA-ORÇAMENTÁRIAS)	9.700.000,00	9.700.000,00	443.130,81	4.346.781,07	100,00%	5.353.218,93	1.608.061,69	2.974.926,18	100,00%	6.725.073,82	1.371.854,89
SAÚDE	9.700.000,00	9.700.000,00	443.130,81	4.346.781,07	100,00%	5.353.218,93	1.608.061,69	2.974.926,18	100,00%	6.725.073,82	1.371.854,89
Administração Geral	0,00	0,00	0,00	0,00	0,00%	0,00	0,00	0,00	0,00%	0,00	0,00
Formação de Recursos Humanos	0,00	0,00	0,00	0,00	0,00%	0,00	0,00	0,00	0,00%	0,00	0,00
Atenção Básica	0,00	0,00	0,00	0,00	0,00%	0,00	0,00	0,00	0,00%	0,00	0,00
Assistência Hospitalar e Ambulatorial	9.700.000,00	9.700.000,00	443.130,81	4.346.781,07	100,00%	5.353.218,93	1.608.061,69	2.974.926,18	100,00%	6.725.073,82	1.371.854,89
Suporte Profilático e Terapêutico	0,00	0,00	0,00	0,00	0,00%	0,00	0,00	0,00	0,00%	0,00	0,00
Vigilância Sanitária	0,00	0,00	0,00	0,00	0,00%	0,00	0,00	0,00	0,00%	0,00	0,00
DESPESAS INTRAORÇAMENTÁRIAS	0,00	0,00	0,00	0,00	0,00%	0,00	0,00	0,00	0,00%	0,00	0,00
TOTAL	9.700.000,00	9.700.000,00	443.130,81	4.346.781,07	100,00%	5.353.218,93	1.608.061,69	2.974.926,18	100,00%	6.725.073,82	1.371.854,89

FONTE: Sistema ASPEC, Contabilidade do Consórcio Público de Saúde da Microrregião de Russas, 11/05/2016, 11h21m


 Nerilene da Silva Nery
 Secretária Executiva


 José Wellington da Silva
 Contador
 CRC 13.420/O-7